



SMFLデータサービスご利用ガイド 新規登録手順について

■ 新規登録を行う前に・・・

新規登録を行う前に以下についてご確認ください。

1. 招待コード
2. お客様コード

上記のコードがご不明の場合は、弊社担当者へお問合せいただく、または以下のアドレス宛にメールでお問い合わせいただきますようお願いします。

三井住友ファイナンス&リース株式会社 SMFLデータサービスお問合せ窓口
E-mail : **1082_SMFLdataservice@smfl.co.jp**

新規登録手順



① 弊社ホームページの「SMFLデータサービス」ページ
(<https://www.smfl.co.jp/service/data-service/>) へアクセスします。

トップページ (<https://www.smfl.co.jp/>) からアクセス可能です。トップページ上部にある「サービス・ソリューション」をクリックし、「「SMFLデータサービス」利用のご案内」をクリックすると上記画面へアクセスできます。

また、各種検索エンジンから「SMFLデータサービス」と検索いただきましても上記画面にアクセスすることができます。

新規登録手順

いるさまざまな書類を、電子ファイルでご提供するサービスです。




- > レンタル
- > 経営サポート
- > デジタルソリューション
- > 関連サービス
- > 事務取扱手数料のご案内
- > 「でんさい」利用のご案内
- > 「SMFLデータサービス」利用のご案内

「SMFLデータサービス」ログイン

ログイン 

新規登録 

※「SMFLデータサービス」のご利用にはご登録が必要です。
初期登録手順はこちらの「電子ファイル提供サービス開始手順 」を参照ください。

対象書類

- お支払通知書
- 請求書
- 自動振替のご案内

②「新規登録」ボタンをクリックします。

The screenshot displays the SMFL registration interface. A modal dialog titled "招待コードを入力" (Enter Invitation Code) is overlaid on the registration page. The dialog contains the SMFL logo and the text "招待コードを入力" and "当サイトのご利用案内に記載されている招待コードを入力してください。" (Please enter the invitation code listed in the site's usage guide). Below this is a text input field. At the bottom of the dialog are "OK" and "キャンセル" (Cancel) buttons. In the background, the registration page shows "メールアドレスのご登録" (Email Address Registration) with a progress bar indicating "STEP 1 項目の入力" (Step 1: Input items). A "内容の確認へ進む" (Proceed to content confirmation) button is visible at the bottom of the page.

- ③ SMFLデータサービスのメールアドレス登録画面が表示された上に招待コード入力画面が表示されます。

メールアドレスのご登録

[ご利用ガイド](#)

[お問い合わせ](#)

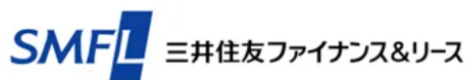
STEP 1 項目の入力

STEP 2

以下の項目に必要事項をご記入後、

メールアドレス

招待コードを入力



招待コードを入力

当サイトのご利用案内に記載されている招待コードを入力してください。

OK

キャンセル

※ご入力いただいたメールアドレスは、お客様情報登録に関する送信先のみで変更できません。

内容の確認へ進む

④招待コードを入力します。

The screenshot shows a registration page for SMFL (Sanwa Finance & Leasing). The main heading is "メールアドレスのご登録" (Email Address Registration). The process is in "STEP 1 項目の入力" (Step 1: Input items). A modal dialog titled "招待コードを入力" (Enter Invitation Code) is open. The dialog contains the SMFL logo and the text "招待コードを入力" and "当サイトのご利用案内に記載されている招待コードを入力してください。" (Please enter the invitation code listed in the site's usage guide). Below this is a text input field with a yellow border containing ".....". At the bottom of the dialog are two buttons: "OK" (highlighted with a red border) and "キャンセル" (Cancel). Below the dialog, a grey button labeled "内容の確認へ進む" (Proceed to confirm content) is visible. A small note at the bottom of the dialog reads "※ご入力いただいたメールアドレスは、お客様情報登録に関する送信のみが用途として使用されません。" (Note: The email address you entered is only used for sending information related to customer registration).

⑤「OK」ボタンをクリックします。

メールアドレスのご登録

招待コードに誤りがあります。

当サイトのアクセスURL、または招待コードをご確認の上、最初からやり直してください。

招待コードの入力に誤りがあった場合や、「キャンセル」ボタンをクリックした場合は上記画面が表示されます。手順②から再度実施をお願いします。

メールアドレスのご登録

STEP 1 項目の入力

STEP 2 入力内容の確認

STEP 3 送信完了

以下の項目に必要な事項をご記入後、「内容の確認へ進む」ボタンをクリックしてください。

メールアドレス	*	yamada.taro@smfl.co.jp <input type="text"/>
※半角英数字 入力ミスにご注意下さい。		

※ご入力いただきましたメールアドレスに関しては、お客様情報登録に関する返信以外の用途には使用いたしません。

内容の確認へ進む

⑥メールアドレス登録画面が表示されます。

メールアドレスのご登録

STEP 1 項目の入力

STEP 2 入力内容の確認

STEP 3 送信完了

以下の項目に必要事項をご記入後、「内容の確認へ進む」ボタンをクリックしてください。

メールアドレス	*	<input type="text" value="yamada.taro@smfl.co.jp"/> 登録したいメールアドレス ※半角英数字 入力ミスにご注意下さい。
---------	---	--

※ご入力いただきましたメールアドレスに関しては、お客様情報登録に関する返信以外の用途には使用いたしません。

内容の確認へ進む

⑦ SMFLデータサービスに登録したいメールアドレスを入力します。

携帯電話およびスマートフォンからのアクセス不可の為、キャリアメールアドレスの登録はできません。

必ずパソコン用のメールアドレスのご入力をお願いします。

今後ログイン時に、このメールアドレスを使用します。**大文字、小文字など相違ないように**入力をお願いします。

メールアドレスのご登録

STEP 1 項目の入力

STEP 2 入力内容の確認

STEP 3 送信完了

以下の項目に必要な事項をご記入後、「内容の確認へ進む」ボタンをクリックしてください。

メールアドレス	*	yamada.taro@smfl.co.jp 登録したいメールアドレス ※半角英数字 入力ミスにご注意下さい。
---------	---	---

※ご入力いただきましたメールアドレスに関しては、お客様情報登録に関する返信以外の用途には使用いたしません。

内容の確認へ進む

⑧「内容の確認へ進む」ボタンをクリックします。

メールアドレスのご登録

STEP 1 項目の入力

STEP 2 入力内容の確認

STEP 3 送信完了

入力内容をご確認の上、「メールを送信する」ボタンをクリックしてください。

メールアドレス

前ページにて入力したメールアドレス

入力内容を修正する

メールを送信する

⑨メールアドレスの確認画面が表示されます。

メールアドレスのご登録

STEP 1 項目の入力

STEP 2 入力内容の確認

STEP 3 送信完了

入力内容をご確認の上、「メールを送信する」ボタンをクリックしてください。

メールアドレス

前ページにて入力したメールアドレス

入力内容を修正する

メールを送信する

⑩メールアドレスを確認し、「メールを送信する」ボタンをクリックします。

メールアドレスのご登録

STEP 1 項目の入力

STEP 2 入力内容の確認

STEP 3 送信完了

メールを送信しました。
メールに記載のURLから必要事項の入力を行ってください。

⑪メール送信完了画面が表示されます。

新規登録手順

【SMFLデータサービス】三井住友ファイナンス&リース メールアドレス登録手続き用URL



SMFLデータサービス <no-reply@spa-cloud.com>

宛先 ○

返信

全員に返信

転送



2023/07/13 (木) 11:37

本メールは、自動的に配信しています。

こちらのメールは送信専用のため、直接ご返信いただいてもお受けできませんので、あらかじめご了承ください。

このたびは、メールアドレスのご登録ありがとうございます。

本メールは、ご登録メールアドレス確認フォームより自動送信しております。

■今後の流れ

以下の URL へアクセスして、登録をお進めください。

ご登録情報の確認後、「【SMFL データサービス】三井住友ファイナンス&リース メールアドレス登録受付しました」というタイトルのメールをお送りします。

メールが届きましたら、手続き完了です。

⑫手順⑥で入力したメールアドレス宛に「メールアドレス登録手続き用URL」メールが届きます。

メールが届かない場合、入力されたメールアドレスの相違または迷惑メールなどセキュリティにて拒否されていることが考えられる為、ドメイン『@spa-cloud.com』からのメールを受信できるよう、迷惑メール設定から解除もしくは受信設定の確認をお願いします。

新規登録手順

【SMFLデータサービス】三井住友ファイナンス&リース メールアドレス登録手続き用URL



SMFLデータサービス <no-reply@spa-cloud.com>
宛先 ○

返信

全員に返信

転送



2023/07/13 (木) 11:37

■今後の流れ

以下の URL へアクセスして、登録をお進めください。

ご登録情報の確認後、「【SMFL データサービス】三井住友ファイナンス&リース メールアドレス登録受付しました」というタイトルのメールをお送りします。

メールが届きましたら、手続き完了です。

▼登録画面はこちら

<https://smfl.enroll.spa-cloud.com/Yubul7T4QoKgFtdOTbQTsMAbOdcNWi>

⑬メールに記載されているURLをクリックします。

Web配信 お客様情報の登録

STEP 1 項目の入力

STEP 2 入力内容の確認

STEP 3 送信完了

以下の項目に必要な事項をご記入後、「内容の確認へ進む」ボタンをクリックしてください。

Web配信のご利用について *	<input checked="" type="radio"/> 同意する <input type="radio"/> 同意しない
お客様コード *	弊社指定【数字9桁-英数字4桁】のコード <input type="text"/> ※ 半角英数字、半角ハイフン
氏名 *	例) 山田 太郎 <input type="text"/>
メールアドレス	1082_SMFLdataservice@smfl.co.jp

⑭ Web配信 お客様情報の登録画面が表示されます。

新規登録手順

STEP 1 項目の入力

STEP 2 入力内容の確認

STEP 3 送信完了

以下の項目に必要な事項をご記入後、「内容の確認へ進む」ボタンをクリックしてください。

Web配信のご利用について *	<input checked="" type="radio"/> 同意する <input type="radio"/> 同意しない
お客様コード *	弊社指定【数字9桁-英数字4桁】のコード <input type="text"/> <small>※ 半角英数字、半角ハイフン</small>
氏名 *	例) 山田 太郎 <input type="text"/>
メールアドレス	入力したメールアドレス
会社名 *	法人格含む正式な貴社名をご記入ください <input type="text"/>
部署名	例) 営業部 <input type="text"/>
電話番号	例) 0312345678 <input type="text"/> <small>※ 半角数字、半角ハイフン</small>
ご確認事項について *	※個人情報の取り扱いにつきまして ・以下をご確認ください。 https://www.smfl.co.jp/privacy/ ※利用規約につきまして ・サービス利用規約については「 約款 」をご確認ください。 <input type="checkbox"/> 同意する

Web配信のご利用について *

同意する 同意しない

SMFLデータサービスに登録するためには、必ず「同意する」にチェックをお願いします。
「同意しない」にチェックした場合、申し込んでもSMFLデータサービスへの登録ができません。

お客様コード *

弊社指定【数字9桁-英数字4桁】のコード

※ 半角英数字、半角ハイフン

登録開始前に確認したお客様コード(9桁-4桁)を入力してください。

会社名 *

法人格含む正式な貴社名をご記入ください

会社名を入力する際は、法人格を含む正式な社名の入力をお願いします。

⑮ Web配信 お客様情報の登録画面にて必要事項を入力します。

* 印は入力必須項目です。

■ 新規登録手順

電話番号	<input type="text"/> ※ 半角数字、半角ハイフン
ご確認事項について	<p>* ※個人情報の取り扱いにつきまして</p> <ul style="list-style-type: none">• 以下をご確認ください。 https://www.smfl.co.jp/privacy/ <p>※利用規約につきまして</p> <ul style="list-style-type: none">• サービス利用規約については 『約款』をご確認ください。 <p><input type="checkbox"/> 同意する</p>

内容の確認へ進む

⑩「内容の確認へ進む」ボタンをクリックします。

Web配信 お客様情報の登録

STEP 1 項目の入力 STEP 2 入力内容の確認 STEP 3 送信完了

入力内容をご確認の上、「入力内容を送信する」ボタンをクリックしてください。

Web配信のご利用について	同意する
同意しないを選択した場合理由をご記入してください	
お客様コード	123456789-1234
氏名	山田 太郎
メールアドレス	入力したメールアドレス
会社名	株式会社〇〇
部署名	
電話番号	
ご確認事項について	同意する

入力内容を修正する

入力内容を送信する

⑰手順⑮で入力した情報が表示されます。

新規登録手順

お客様コード	123456789-1234
氏名	山田 太郎
メールアドレス	1082_SMFLdataservice@smfl.co.jp
会社名	三井住友ファイナンス&リース株式会社
部署名	
電話番号	
ご確認事項について	同意する

入力内容を修正する

入力内容を送信する

⑱ 入力内容を確認し、「入力内容を送信する」ボタンをクリックします。

Web配信 お客様情報の登録

STEP 1 項目の入力

STEP 2 入力内容の確認

STEP 3 送信完了

入力内容を送信しました。

⑱入力内容の送信完了画面が表示されます。

新規登録手順

【SMFLデータサービス】三井住友ファイナンス&リース メールアドレス登録受付しました



SMFLデータサービス <no-reply@spa-cloud.com>
宛先

返信

全員に返信

転送



2023/07/04 (火) 16:36

本メールは、自動的に配信しています。

◆◆◆メールアドレス登録受付しました◆◆◆

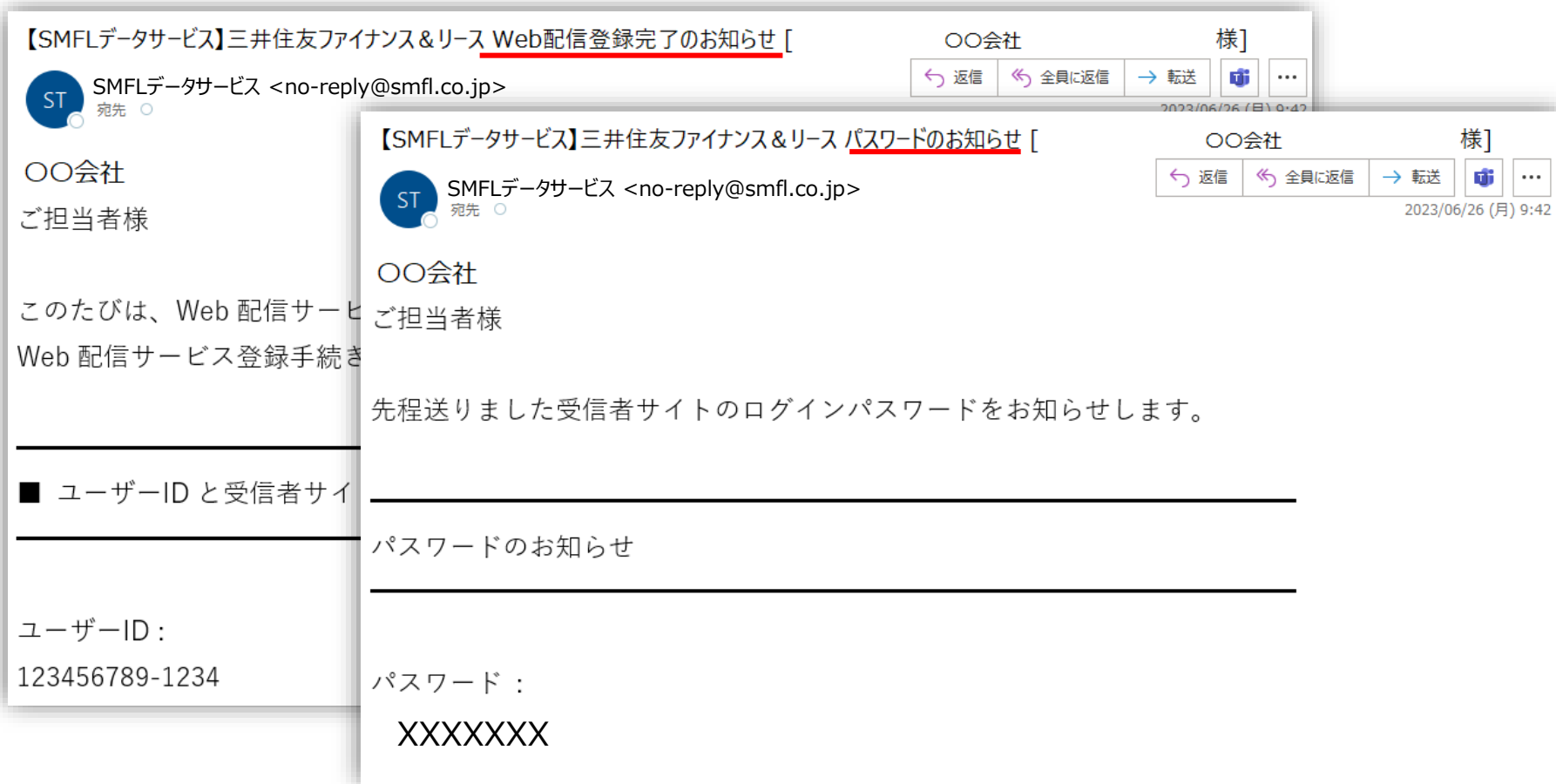
登録情報入力画面にて入力した氏名 様

このたびは、ご登録いただき誠にありがとうございます。
メールアドレス登録を受付ました。

- ⑳「メールアドレス登録受付しました」メールが届きます。
届いたメールでも登録情報を確認することができます。

この段階では、**SMFLデータサービスの登録は完了していません。**
弊社登録担当者にて登録情報の内容を確認し、本登録作業を実施します。
申込状況により登録完了のご連絡まで時間をいただく場合がございますので、予めご了承ください。

新規登録手順



②1 弊社にて登録作業を実施後、「Web配信登録完了のお知らせ」と「パスワードのお知らせ」のメールが届きます。

これらのメールは、ログインする際に必要となりますので保管をお願いします。


メールが届かない場合、入力されたメールアドレスの相違または迷惑メールなどセキュリティにて拒否されていることが考えられる為、ドメイン『@smfl.co.jp』からのメールを受信できるよう、迷惑メール設定から解除もしくは受信設定の確認をお願いします。



(参考資料)URL記載のご案内

【SMFLデータサービス】三井住友ファイナンス&リース Web配信登録完了のお知らせ [

〇〇会社

様]

 SMFLデータサービス <no-reply@smfl.co.jp>
宛先 ○

 返信  全員に返信  転送  

2023/06/26 (月) 9:42

下記 URL からログインすることができます。

▼ログインはこちら▼

<https://smfl.transprint.spa-cloud.com/>

▼ご利用ガイドはこちら▼

<https://smfl.transprint-document.spa-cloud.com/cloud/document/Ygu4jtid3XLB>

「Web配信登録完了のお知らせ」メール本文にはユーザID他、以下の記載がございます。

「▼ログインはこちら▼」に記載されているURLよりログイン画面にアクセスできます。

「▼ご利用ガイドはこちら▼」に記載されているURLよりご利用ガイドの参照ができます。

■ ご利用に関するお問合せ

◆ SMFLデータサービスのシステム利用方法等についてのお問い合わせ

E-mailでのお問い合わせのみとなっております。

問い合わせは、以下のアドレスまでメールにてお願いします。

三井住友ファイナンス&リース株式会社 SMFLデータサービスお問合せ窓口
E-mail : **1082_SMFLdataservice@smfl.co.jp**

※問合せメールの本文にユーザーID（数字9桁－英数字4桁）の記載をいただければと確認がスムーズです。

◆ 書類の記載内容に関するお問い合わせ

書類に記載の「弊社取扱い窓口」契約担当部店・担当者までお電話にてご連絡ください。