

# 四半期報告書

(第49期第2四半期)

三井住友ファイナンス&リース株式会社

---

# 四 半 期 報 告 書

---

- 1 本書は四半期報告書を金融商品取引法第27条の30の2に規定する開示用電子情報処理組織(EDINET)を使用し提出したデータに目次及び頁を付して出力・印刷したものであります。
- 2 本書には、上記の方法により提出した四半期報告書に添付された四半期レビュー報告書を末尾に綴じ込んでおります。

# 目 次

	頁
【表紙】 .....	1
第一部 【企業情報】 .....	2
第1 【企業の概況】 .....	2
1 【主要な経営指標等の推移】 .....	2
2 【事業の内容】 .....	3
3 【関係会社の状況】 .....	3
4 【従業員の状況】 .....	3
第2 【事業の状況】 .....	4
1 【営業取引の状況】 .....	4
2 【事業等のリスク】 .....	8
3 【経営上の重要な契約等】 .....	8
4 【財政状態、経営成績及びキャッシュ・フローの状況の分析】 .....	8
第3 【設備の状況】 .....	10
1 【賃貸資産】 .....	10
2 【社用資産】 .....	10
第4 【提出会社の状況】 .....	11
1 【株式等の状況】 .....	11
2 【株価の推移】 .....	12
3 【役員の状況】 .....	12
第5 【経理の状況】 .....	13
1 【四半期連結財務諸表】 .....	14
2 【その他】 .....	31
第二部 【提出会社の保証会社等の情報】 .....	32

**【表紙】**

**【提出書類】** 四半期報告書

**【根拠条文】** 金融商品取引法第24条の4の7第2項

**【提出先】** 関東財務局長

**【提出日】** 平成22年11月12日

**【四半期会計期間】** 第49期第2四半期（自 平成22年7月1日 至 平成22年9月30日）

**【会社名】** 三井住友ファイナンス&リース株式会社

**【英訳名】** Sumitomo Mitsui Finance and Leasing Company, Limited

**【代表者の役職氏名】** 代表取締役社長 石田 浩二

**【本店の所在の場所】** 東京都港区西新橋三丁目9番4号

**【電話番号】** 03(5404)2454

**【事務連絡者氏名】** 財務部 財務企画室長 五十嵐 圭一

**【最寄りの連絡場所】** 東京都港区西新橋三丁目9番4号

**【電話番号】** 03(5404)2454

**【事務連絡者氏名】** 財務部 財務企画室長 五十嵐 圭一

**【縦覧に供する場所】** 該当事項はありません。

## 第一部 【企業情報】

### 第1 【企業の概況】

#### 1 【主要な経営指標等の推移】

回次	第49期 第2四半期連結 累計期間	第49期 第2四半期連結 会計期間	第48期
会計期間	自 平成22年 4月 1日 至 平成22年 9月30日	自 平成22年 7月 1日 至 平成22年 9月30日	自 平成21年 4月 1日 至 平成22年 3月31日
売上高 (百万円)	463,255	227,342	984,911
経常利益 (百万円)	27,699	9,884	39,420
四半期(当期)純利益 (百万円)	14,713	3,513	19,644
純資産額 (百万円)	—	494,720	501,652
総資産額 (百万円)	—	2,871,536	3,002,773
1株当たり純資産額 (円)	—	5,274.34	5,349.45
1株当たり四半期 (当期)純利益金額 (円)	159.06	37.98	212.36
潜在株式調整後1株当たり 四半期(当期)純利益金額 (円)	—	—	—
自己資本比率 (%)	—	16.99	16.48
営業活動による キャッシュ・フロー (百万円)	132,030	—	197,901
投資活動による キャッシュ・フロー (百万円)	△929	—	△5,824
財務活動による キャッシュ・フロー (百万円)	△132,304	—	△189,873
現金及び現金同等物 の四半期末(期末)残高 (百万円)	—	20,293	21,733
従業員数 (人)	—	2,076	2,054

- (注) 1 当社は四半期連結財務諸表を作成しておりますので、提出会社の主要な経営指標等の推移については記載しておりません。
- 2 売上高には、消費税等は含まれておりません。
- 3 潜在株式調整後1株当たり四半期(当期)純利益金額については、潜在株式が存在しないため、記載しておりません。
- 4 当四半期報告書は、第2四半期に係る最初に提出する四半期報告書であるため、第48期第2四半期連結累計期間及び第48期第2四半期連結会計期間を記載しておりません。

## 2 【事業の内容】

当第2四半期連結会計期間において、当社及び当社の関係会社が営む事業の内容について、重要な変更はありません。また、主要な関係会社に異動はありません。

## 3 【関係会社の状況】

当第2四半期連結会計期間において、重要な関係会社の異動はありません。

## 4 【従業員の状況】

### (1) 連結会社の状況

平成22年9月30日現在

従業員数(人)	2,076 [172]
---------	-------------

(注) 1 従業員数は就業人員数（当社グループからグループ外への出向者を除き、グループ外から当社グループへの出向者を含む。）であり、臨時従業員数は〔 〕内に当第2四半期連結会計期間の平均人員を外数で記載しております。

2 臨時従業員には、嘱託、派遣社員、パートタイマー及びアルバイトを含んでおります。

### (2) 提出会社の状況

平成22年9月30日現在

従業員数(人)	1,540 [107]
---------	-------------

(注) 1 従業員数は就業人員数（当社から社外への出向者を除き、社外から当社への出向者を含む。）であり、臨時従業員数は〔 〕内に当第2四半期会計期間の平均人員を外数で記載しております。

2 臨時従業員には、嘱託、派遣社員、パートタイマー及びアルバイトを含んでおります。

## 第2 【事業の状況】

### 1 【営業取引の状況】

当四半期報告書は、第2四半期に係る最初に提出する四半期報告書であるため、前年同四半期との対比は行っておりません。

なお、「第5 経理の状況 1 四半期連結財務諸表」のセグメント情報等に記載のとおり、第1四半期連結会計期間より、新セグメントを適用しております。前連結会計年度については、新セグメントの区分に組み替えて表示しております。

#### (1) 契約実行高

当第2四半期連結会計期間における契約実行高の実績をセグメントごとに示すと、次のとおりであります。

セグメントの名称		契約実行高(百万円)	前年同四半期比(%)
貸貸・延払事業	ファイナンス・リース	136,059	—
	オペレーティング・リース	8,335	—
	延払事業	29,258	—
	貸貸・延払事業計	173,653	—
営業貸付事業		45,860	—
その他		3,796	—
合計		223,310	—

(注) 貸貸事業については、当第2四半期連結会計期間に取得した貸貸用資産の取得金額、延払事業については、延払債権から延払未実現利益を控除した額を表示しております。

なお、貸貸事業のオペレーティング・リースには再リース取引の実行額は含んでおりません。

#### (2) 営業資産残高

当第2四半期連結会計期間末及び前連結会計年度末における営業資産残高をセグメントごとに示すと、次のとおりであります。

セグメントの名称		当第2四半期連結会計期間		前連結会計年度	
		期末残高 (百万円)	構成比 (%)	期末残高 (百万円)	構成比 (%)
貸貸・延払事業	ファイナンス・リース	1,647,950	65.7	1,728,536	65.9
	オペレーティング・リース	217,536	8.7	218,166	8.3
	延払事業	264,439	10.5	281,703	10.7
	貸貸・延払事業計	2,129,927	84.9	2,228,405	84.9
営業貸付事業		323,765	12.9	340,326	13.0
その他		56,021	2.2	54,204	2.1
合計		2,509,713	100.0	2,622,936	100.0

(注) 延払事業については、延払債権から延払未実現利益を控除した額を表示しております。

### (3) 営業実績

第2四半期連結会計期間における営業実績をセグメントごとに示すと、次のとおりであります。

当第2四半期連結会計期間

セグメントの名称		売上高 (百万円)	売上原価 (百万円)	差引利益 (百万円)	資金原価 (百万円)	売上総利益 (百万円)
賃貸・ 延払事業	ファイナンス・リース	156,383	—	—	—	—
	オペレーティング・リース	14,968	—	—	—	—
	延払事業	36,443	—	—	—	—
	賃貸・延払事業計	207,795	180,733	27,062	3,482	23,579
営業貸付事業		2,374	—	2,374	427	1,946
その他		17,172	16,795	376	60	315
合計		227,342	197,529	29,812	3,970	25,841

(注) 売上高について、セグメント間の内部売上高または振替高は含まれておりません。

### (4) 特定金融会社等の開示に関する内閣府令に基づく貸付金（営業貸付金及びその他の営業貸付債権）の状況

「特定金融会社等の開示に関する内閣府令」（平成11年5月19日 大蔵省令第57号）に基づく、当社における貸付金の状況は次のとおりであります。

#### ① 貸付金の種別残高内訳

貸付種別	件数(件)	件数の 構成割合 (%)	残高(百万円)	平成22年9月30日現在	
				残高の 構成割合 (%)	平均約定金利 (%)
消費者向					
無担保(住宅向を除く)	—	—	—	—	—
有担保(住宅向を除く)	172	5.00	3,968	1.21	3.99
住宅向	—	—	—	—	—
計	172	5.00	3,968	1.21	3.99
事業者向					
計	3,269	95.00	324,663	98.79	2.79
合計	3,441	100.00	328,632	100.00	2.80



② 資金調達内訳

平成22年9月30日現在

借入先等	残高(百万円)	平均調達金利(%)
金融機関等からの借入	1,054,808	0.75
その他	840,157	0.27
社債・CP	792,900	0.22
合計	1,894,966	0.54
自己資本	328,548	—
資本金・出資額	15,000	—

③ 業種別貸付金残高内訳

平成22年9月30日現在

業種別	先数(件)	先数の 構成割合 (%)	残高(百万円)	残高の 構成割合 (%)
建設業	48	4.72	1,186	0.36
製造業	215	21.16	30,446	9.27
電気・ガス・熱供給・水道業	1	0.10	6,539	1.99
情報通信業	21	2.07	2,937	0.89
運輸業	79	7.78	115,447	35.13
卸売・小売業	144	14.18	21,349	6.50
金融・保険業	20	1.97	22,578	6.87
不動産業	62	6.10	59,195	18.01
飲食店、宿泊業	24	2.36	2,770	0.84
医療、福祉	48	4.72	1,780	0.54
教育、学習支援業	6	0.59	56	0.02
複合サービス業	1	0.10	1	0.00
サービス業（他に分類されないもの）	87	8.56	54,775	16.67
個人	160	15.75	3,968	1.21
その他	100	9.84	5,596	1.70
合計	1,016	100.00	328,632	100.00

## ④ 担保別貸付金残高内訳

平成22年9月30日現在

受入担保の種類	残高(百万円)	構成割合(%)
有価証券	1,863	0.57
うち株式	1,680	0.51
債権	22,389	6.81
うち預金	325	0.10
商品	119	0.03
不動産	60,302	18.35
財団	—	—
その他	124,380	37.85
計	209,055	63.61
保証	10,898	3.32
無担保	108,678	33.07
合計	328,632	100.00

## ⑤ 期間別貸付金残高内訳

平成22年9月30日現在

期間別	件数(件)	件数の 構成割合 (%)	残高(百万円)	残高の 構成割合 (%)
1年以下	1,340	38.94	28,823	8.77
1年超 5年以下	1,428	41.50	109,287	33.26
5年超 10年以下	511	14.85	109,063	33.19
10年超 15年以下	113	3.28	71,609	21.79
15年超 20年以下	15	0.44	5,881	1.79
20年超 25年以下	16	0.47	2,314	0.70
25年超	18	0.52	1,652	0.50
合計	3,441	100.00	328,632	100.00
1件当たり平均期間			6.46年	

(注) 期間は、約定期間によっております。

## 2 【事業等のリスク】

当第2四半期連結会計期間において、新たに発生した事業等のリスクはありません。

また、平成22年7月13日に提出した有価証券届出書に記載した事業等のリスクについて重要な変更はありません。

## 3 【経営上の重要な契約等】

当第2四半期連結会計期間において、経営上の重要な契約等の決定又は締結等はありません。

## 4 【財政状態、経営成績及びキャッシュ・フローの状況の分析】

文中の将来に関する事項は、当四半期報告書提出日現在において当社グループが判断したものであります。なお、当四半期報告書は、第2四半期に係る最初に提出する四半期報告書であるため、前年同四半期との対比は行っておりません。

### (1) 業績の状況

当第2四半期連結会計期間におけるわが国経済は生産や輸出の増加傾向が鈍化しながらも維持され、企業収益の改善も見られるなど回復基調が続きました。一方、民間企業の設備投資は持ち直しに転じつつあるものの、欧米経済の下振れ懸念や円高の進展から慎重姿勢も根強く残りました。

このような状況下、当社グループはお客さまへの付加価値の高い商品の提案、メーカー及び販売会社との新たなアライアンスの構築、株式会社三井住友フィナンシャルグループ並びに住友商事株式会社の両株主と連携しての事業の推進等の営業基盤の強化に取り組んでまいりました。

当第2四半期連結会計期間における新規の契約実行高は2,233億円となりました。

また、売上高は2,273億円となり、経常利益は資金原価の抑制に努めましたが貸倒関連費用を計上し98億円となりました。四半期純利益は、前四半期連結会計期間に計上した貸倒引当金戻入額の振り戻しを行ったため35億円となりました。

セグメントの業績は、次のとおりであります。

#### ① 賃貸・延払事業

賃貸・延払事業の契約実行高は1,736億円となり、営業資産残高は前連結会計年度末比4.4%減少の2兆1,299億円となりました。売上高は2,077億円となり、営業利益は155億円となりました。

#### ② 営業貸付事業

営業貸付事業の契約実行高は458億円となり、営業資産残高は前連結会計年度末比4.9%減少の3,237億円となりました。売上高は23億円となり、14億円の営業損失となりました。

#### ③ その他

その他の契約実行高は37億円となり、営業資産残高は前連結会計年度末比3.4%増加の560億円となりました。売上高は171億円となり、35百万円の営業損失となりました。

### (2) キャッシュ・フローの状況

当第2四半期連結会計期間末の現金及び現金同等物の残高は前四半期連結会計期間末比4億円減少し、202億円となりました。

当第2四半期連結会計期間における各キャッシュ・フローの状況とそれらの要因は次のとおりであります。

① 営業活動によるキャッシュ・フロー

営業活動では、リース債権及びリース投資資産の減少224億円、延払債権の減少98億円、仕入債務の増加による収入73億円、貸貸資産及び社用資産減価償却費71億円及び税金等調整前四半期純利益69億円等の収入に対し、貸貸資産の取得による支出が104億円となったこと等により、425億円のキャッシュ・インとなりました。

② 投資活動によるキャッシュ・フロー

投資活動では、社用資産(ソフトウェア等)の取得による支出3億円等により、3億円のキャッシュ・アウトとなりました。

③ 財務活動によるキャッシュ・フロー

財務活動では、金融機関からの借入残高の減少により111億円の支出、コマーシャル・ペーパーをはじめとする資本市場からの調達残高の減少により314億円の支出となったこと等により、424億円のキャッシュ・アウトとなりました。

(3) 財政状態

当第2四半期連結会計期間末の総資産は、前連結会計年度末比1,312億円減少の2兆8,715億円となりました。営業資産は、前連結会計年度末比1,132億円減少の2兆5,097億円となりました。

純資産は、四半期純利益の積上げにより増加する一方で、剰余金の配当等により利益剰余金が減少したため、前連結会計年度末比69億円減少の4,947億円となりました。

この結果、自己資本比率は前連結会計年度末比0.51ポイント上昇し16.99%となりました。

(4) 事業上及び財務上の対処すべき課題

当第2四半期連結会計期間において、当社グループが対処すべき課題について重要な変更及び新たに生じた課題はありません。

(5) 研究開発活動

該当事項はありません。

### 第3 【設備の状況】

#### 1 【賃貸資産】

##### (1) 設備投資等の概要

当社グループにおける当第2四半期連結会計期間の賃貸資産設備投資は、次のとおりであります。

区分	取得価額(百万円)
オペレーティング・リース資産	8,335

(注) ファイナンス・リース取引終了後の再リース契約の締結により、リース投資資産から振替えた資産を含んでおりません。

当第2四半期連結会計期間において、賃貸取引の終了等により売却・除去した資産の内訳は、次のとおりであります。

区分	帳簿価額(百万円)
オペレーティング・リース資産	311

##### (2) 主要な設備の状況

当社グループにおける賃貸資産は、次のとおりであります。

区分	帳簿価額(百万円)
オペレーティング・リース資産	217,536

##### (3) 設備の新設、除却等の計画

重要な設備の新設・除却等の計画はありません。なお、取引先との契約等に基づき、オペレーティング・リースに係る資産の取得及び除却等を随時行っております。

#### 2 【社用資産】

##### (1) 主要な設備の状況

当第2四半期連結会計期間において、主要な設備に重要な異動はありません。

##### (2) 設備の新設、除却等の計画

特記事項はありません。

## 第4 【提出会社の状況】

### 1 【株式等の状況】

#### (1) 【株式の総数等】

##### ① 【株式の総数】

種類	発行可能株式総数(株)
普通株式	400,000,000
計	400,000,000

##### ② 【発行済株式】

種類	第2四半期会計期間末 現在発行数(株) (平成22年9月30日)	提出日現在 発行数(株) (平成22年11月12日)	上場金融商品取引所名 又は登録認可金融商品 取引業協会名	内容
普通株式	95,314,112	95,314,112	—	完全議決権株式であり、権利内容に何ら限定のない当社における標準となる株式 (注)1, 2
計	95,314,112	95,314,112	—	—

(注) 1 当社は単元株制度を採用していません。

2 譲渡による当社の株式の取得については、取締役会の承認を要する旨定款に定めております。

#### (2) 【新株予約権等の状況】

該当事項はありません。

#### (3) 【行使価額修正条項付新株予約権付社債券等の行使状況等】

該当事項はありません。

#### (4) 【ライツプランの内容】

該当事項はありません。

#### (5) 【発行済株式総数、資本金等の推移】

年月日	発行済株式 総数増減数 (株)	発行済株式 総数残高 (株)	資本金増減額 (百万円)	資本金残高 (百万円)	資本準備金 増減額 (百万円)	資本準備金 残高 (百万円)
平成22年7月1日～ 平成22年9月30日	—	95,314,112	—	15,000	—	15,000

(6) 【大株主の状況】

平成22年9月30日現在

氏名又は名称	住所	所有株式数 (株)	発行済株式 総数に対する 所有株式数 の割合(%)
株式会社三井住友フィナンシャルグループ	東京都千代田区有楽町一丁目1番2号	55,502,247	58.23
住友商事株式会社	東京都中央区晴海一丁目8番11号	37,001,498	38.82
三井住友ファイナンス&リース株式会社	東京都港区西新橋三丁目9番4号	2,810,367	2.95
計	—	95,314,112	100.00

(7) 【議決権の状況】

① 【発行済株式】

平成22年9月30日現在

区分	株式数(株)	議決権の数(個)	内容
無議決権株式	—	—	—
議決権制限株式(自己株式等)	—	—	—
議決権制限株式(その他)	—	—	—
完全議決権株式(自己株式等)	(自己保有株式) 普通株式 2,810,367	—	権利内容に何ら限定のない当社 における標準となる株式
完全議決権株式(その他)	普通株式 92,503,745	92,503,745	権利内容に何ら限定のない当社 における標準となる株式
単元未満株式	—	—	—
発行済株式総数	95,314,112	—	—
総株主の議決権	—	92,503,745	—

② 【自己株式等】

平成22年9月30日現在

所有者の氏名 又は名称	所有者の住所	自己名義 所有株式数 (株)	他人名義 所有株式数 (株)	所有株式数 の合計 (株)	発行済株式 総数に対する 所有株式数 の割合(%)
(自己保有株式) 三井住友ファイナンス& リース株式会社	東京都港区西新橋 三丁目9番4号	2,810,367	—	2,810,367	2.95
計	—	2,810,367	—	2,810,367	2.95

2 【株価の推移】

当社株式は金融商品取引所に上場されておりません。

3 【役員の状況】

有価証券届出書提出日後、当四半期報告書の提出日までにおいて、役員の異動はありません。

## 第5 【経理の状況】

### 1. 四半期連結財務諸表の作成方法について

当社の四半期連結財務諸表は、「四半期連結財務諸表の用語、様式及び作成方法に関する規則」（平成19年内閣府令第64号。以下「四半期連結財務諸表規則」という。）に基づいて作成しております。

なお、当社は前第2四半期連結会計期間（平成21年7月1日から平成21年9月30日まで）及び前第2四半期連結累計期間（平成21年4月1日から平成21年9月30日まで）については四半期連結財務諸表を作成しておりませんので、記載を省略しております。

### 2. 監査証明について

当社は、金融商品取引法第193条の2第1項の規定に基づき、当第2四半期連結会計期間（平成22年7月1日から平成22年9月30日まで）及び当第2四半期連結累計期間（平成22年4月1日から平成22年9月30日まで）に係る四半期連結財務諸表について、有限責任 あずさ監査法人による四半期レビューを受けております。

なお、有限責任 あずさ監査法人は、監査法人の種類の変更により、平成22年7月1日よりあずさ監査法人から名称変更しております。



1 【四半期連結財務諸表】  
 (1) 【四半期連結貸借対照表】

(単位：百万円)

	当第2四半期連結会計期間末 (平成22年9月30日)	前連結会計年度末に係る 要約連結貸借対照表 (平成22年3月31日)
<b>資産の部</b>		
流動資産		
現金及び預金	12,793	15,433
延払債権	278,372	297,383
リース債権及びリース投資資産	1,647,950	1,728,536
営業貸付債権	※3 323,765	※3 340,326
有価証券	11,811	14,354
商品	1,285	1,689
繰延税金資産	5,413	5,287
その他	61,439	63,862
貸倒引当金	△22,450	△17,149
流動資産合計	2,320,382	2,449,722
固定資産		
有形固定資産		
貸貸資産		
貸貸資産	※1 217,536	※1 218,166
貸貸資産処分損引当金	△2,387	△2,264
貸貸資産前渡金	10,399	6,505
貸貸資産合計	225,548	222,406
社用資産	※1 2,472	※1 2,592
有形固定資産合計	228,020	224,998
無形固定資産		
その他の無形固定資産		
のれん	136,139	140,143
その他	8,751	9,400
その他の無形固定資産合計	144,890	149,544
無形固定資産合計	144,890	149,544
投資その他の資産		
投資有価証券	109,040	104,279
固定化営業債権	※3 30,352	※3 36,819
繰延税金資産	27,877	27,786
その他	18,835	19,103
貸倒引当金	△7,863	△9,480
投資その他の資産合計	178,243	178,508
固定資産合計	551,154	553,050
資産合計	2,871,536	3,002,773

(単位：百万円)

	当第2四半期連結会計期間末 (平成22年9月30日)	前連結会計年度末に係る 要約連結貸借対照表 (平成22年3月31日)
<b>負債の部</b>		
流動負債		
支払手形及び買掛金	48,390	54,560
短期借入金	500,370	504,473
1年内返済予定の長期借入金	251,438	268,208
1年内償還予定の社債	32,300	56,600
コマーシャル・ペーパー	725,700	780,500
債権流動化に伴う支払債務	28,125	27,948
1年内支払予定の債権流動化に伴う長期支払債務	16,716	10,002
リース債務	16,661	17,431
未払法人税等	11,371	8,715
延払未実現利益	13,932	15,679
賞与引当金	1,098	1,151
役員賞与引当金	—	173
資産除去債務	5	—
その他	67,021	66,899
流動負債合計	1,713,132	1,812,344
固定負債		
社債	40,900	26,400
長期借入金	491,466	515,634
債権流動化に伴う長期支払債務	5,044	17,273
リース債務	32,206	34,579
繰延税金負債	261	346
退職給付引当金	1,685	1,454
役員退職慰労引当金	415	445
事業整理損失引当金	300	300
預り保証金	78,497	82,005
資産除去債務	1,225	—
その他	11,681	10,336
固定負債合計	663,684	688,776
負債合計	2,376,816	2,501,121

(単位：百万円)

	当第2四半期連結会計期間末 (平成22年9月30日)	前連結会計年度末に係る 要約連結貸借対照表 (平成22年3月31日)
<b>純資産の部</b>		
株主資本		
資本金	15,000	15,000
資本剰余金	421,009	421,009
利益剰余金	74,503	79,401
自己株式	△20,000	△20,000
株主資本合計	490,513	495,410
評価・換算差額等		
その他有価証券評価差額金	1,727	2,842
繰延ヘッジ損益	△1,383	△1,125
為替換算調整勘定	△2,961	△2,283
評価・換算差額等合計	△2,616	△566
少数株主持分	6,824	6,808
純資産合計	494,720	501,652
負債純資産合計	2,871,536	3,002,773

(2) 【四半期連結損益計算書】  
【第2四半期連結累計期間】

(単位：百万円)

	当第2四半期連結累計期間 (自 平成22年4月 1日 至 平成22年9月30日)
売上高	463,255
売上原価	409,718
売上総利益	53,537
販売費及び一般管理費	※1 27,290
営業利益	26,246
営業外収益	
受取利息	42
受取配当金	253
持分法による投資利益	1,551
その他	123
営業外収益合計	1,970
営業外費用	
支払利息	319
社債発行費償却	120
債権売却損	48
その他	29
営業外費用合計	517
経常利益	27,699
特別利益	
償却債権取立益	25
負ののれん発生益	90
投資有価証券売却益	42
その他	0
特別利益合計	158
特別損失	
資産除去債務会計基準の適用に伴う影響額	294
社用資産除売却損	7
投資有価証券評価損	469
投資有価証券売却損	4
ゴルフ会員権評価損	33
特別損失合計	810
税金等調整前四半期純利益	27,047
法人税、住民税及び事業税	11,417
法人税等調整額	586
法人税等合計	12,003
少数株主損益調整前四半期純利益	15,043
少数株主利益	329
四半期純利益	14,713

## 【第2四半期連結会計期間】

(単位：百万円)

当第2四半期連結会計期間 (自 平成22年7月 1日 至 平成22年9月30日)	
売上高	227,342
売上原価	201,500
売上総利益	25,841
販売費及び一般管理費	※1 16,842
営業利益	8,999
営業外収益	
受取利息	15
受取配当金	184
持分法による投資利益	911
その他	63
営業外収益合計	1,175
営業外費用	
支払利息	134
社債発行費償却	118
債権売却損	19
その他	17
営業外費用合計	290
経常利益	9,884
特別利益	
償却債権取立益	5
投資有価証券売却益	26
貸倒引当金戻入額	△2,453
その他	0
特別利益合計	△2,422
特別損失	
社用資産除売却損	7
投資有価証券評価損	469
投資有価証券売却損	4
ゴルフ会員権評価損	33
特別損失合計	514
税金等調整前四半期純利益	6,947
法人税、住民税及び事業税	7,095
法人税等調整額	△3,816
法人税等合計	3,278
少数株主損益調整前四半期純利益	3,669
少数株主利益	156
四半期純利益	3,513

## (3) 【四半期連結キャッシュ・フロー計算書】

(単位：百万円)

当第2四半期連結累計期間  
(自 平成22年4月 1日  
至 平成22年9月30日)

営業活動によるキャッシュ・フロー	
税金等調整前四半期純利益	27,047
貸貸資産及び社用資産減価償却費	14,705
のれん償却額	4,012
貸倒引当金の増減額 (△は減少)	3,688
その他の引当金の増減額 (△は減少)	※2 96
負ののれん発生益	△90
社用資産処分損益 (△は益)	7
投資有価証券評価損益 (△は益)	469
ゴルフ会員権評価損	33
受取利息及び受取配当金	△296
資金原価及び支払利息	8,564
社債発行費償却	120
持分法による投資損益 (△は益)	△1,551
貸貸資産処分損益 (△は益)	△2,058
投資有価証券売却損益 (△は益)	△37
資産除去債務会計基準の適用に伴う影響額	294
延払債権の増減額 (△は増加)	16,819
リース債権及びリース投資資産の増減額 (△は増加)	78,166
営業貸付債権の増減額 (△は増加)	13,350
その他の営業資産の増減額 (△は増加)	△1,552
固定化営業債権の増減額 (△は増加)	6,455
貸貸資産の取得による支出	△15,102
貸貸資産の売却による収入	3,699
仕入債務の増減額 (△は減少)	△6,059
その他	△1,881
小計	148,903
利息及び配当金の受取額	518
利息の支払額	△8,772
法人税等の支払額	△8,618
営業活動によるキャッシュ・フロー	132,030
投資活動によるキャッシュ・フロー	
有価証券の売却及び償還による収入	10
社用資産の取得による支出	△848
社用資産の売却による収入	0
投資有価証券の取得による支出	△82
投資有価証券の売却及び償還による収入	92
子会社の清算による支出	△149
その他	46
投資活動によるキャッシュ・フロー	△929

(単位：百万円)

当第2四半期連結累計期間  
(自 平成22年4月 1日  
至 平成22年9月30日)

財務活動によるキャッシュ・フロー	
短期借入金の純増減額 (△は減少)	△3,350
コマーシャル・ペーパーの純増減額 (△は減少)	△54,800
長期借入れによる収入	98,773
長期借入金の返済による支出	△138,058
債権流動化による収入	29,027
債権流動化の返済による支出	△34,390
社債の発行による収入	29,879
社債の償還による支出	△39,800
配当金の支払額	△19,610
少数株主からの払込みによる収入	328
少数株主への配当金の支払額	△163
その他	△139
財務活動によるキャッシュ・フロー	△132,304
現金及び現金同等物に係る換算差額	△263
現金及び現金同等物の増減額 (△は減少)	△1,466
現金及び現金同等物の期首残高	21,733
連結の範囲の変更に伴う現金及び現金同等物の増減額 (△は減少)	27
現金及び現金同等物の四半期末残高	※1 20,293

【四半期連結財務諸表作成のための基本となる重要な事項等の変更】

	当第2四半期連結累計期間 (自 平成22年4月 1日 至 平成22年9月30日)
1 連結の範囲に関する事項の変更	<p>(1) 連結の範囲の変更</p> <p>匿名組合契約方式による賃貸事業を行う営業者であり、その資産及び損益は実質的に当該子会社に帰属しないものであるため、四半期連結財務諸表規則第5条第1項第2号により連結の範囲から除外していた匿名組合契約方式による賃貸事業を行う営業者であるエス・ビー・エル・クロノス(有)ほか7社は匿名組合事業が終了したため、当第2四半期連結累計期間より連結の範囲に含めております。また、前連結会計年度において連結の範囲に含めていたエスエムエフエル・クレマチス(有)ほか6社は匿名組合事業を開始したため、当第2四半期連結累計期間より連結の範囲から除外しております。</p> <p>また、当第2四半期連結累計期間に設立したALICIA NAVIGATION S. A.ほか3社を新たに連結の範囲に含めております。</p> <p>前連結会計年度において連結の範囲に含めていたSMBC Leasing (Thailand) Co.,Ltd.は、会社の清算をしたため、当第2四半期連結累計期間より連結の範囲から除外しております。</p> <p>(2) 変更後の連結子会社の数 133社</p>
2 連結子会社の事業年度等に関する事項の変更	<p>前連結会計年度において連結の範囲に含めていたエスエムエフエル・サンフラワー(有)は決算日を3月31日及び9月30日から、7月31日に変更しております。なお、同社は匿名組合事業を開始したため、当第2四半期連結累計期間より連結の範囲から除外しております。</p>
3 会計処理基準に関する事項の変更	<p>(1) 資産除去債務に関する会計基準の適用</p> <p>第1四半期連結会計期間より、「資産除去債務に関する会計基準」(企業会計基準第18号 平成20年3月31日)及び「資産除去債務に関する会計基準の適用指針」(企業会計基準適用指針第21号 平成20年3月31日)を適用しております。</p> <p>これにより、当第2四半期連結累計期間の営業利益及び経常利益は38百万円、税金等調整前四半期純利益は333百万円それぞれ減少しております。</p> <p>(2) 企業結合に関する会計基準の適用</p> <p>第1四半期連結会計期間より、「企業結合に関する会計基準」(企業会計基準第21号 平成20年12月26日)、「連結財務諸表に関する会計基準」(企業会計基準第22号 平成20年12月26日)、「『研究開発費等に係る会計基準』の一部改正」(企業会計基準第23号 平成20年12月26日)、「事業分離等に関する会計基準」(企業会計基準第7号 平成20年12月26日)、「持分法に関する会計基準」(企業会計基準第16号 平成20年12月26日公表分)及び「企業結合会計基準及び事業分離等会計基準に関する適用指針」(企業会計基準適用指針第10号 平成20年12月26日)を適用しております。</p>



【簡便な会計処理】

	当第2四半期連結累計期間 (自 平成22年4月 1日 至 平成22年9月30日)
1 法人税等並びに繰延税金資産及び繰延税金負債の算定方法	法人税等の納付額の算定に関しては、加味する加減算項目や税額控除項目を重要なものに限定する方法によっております。 繰延税金資産の回収可能性の判断に関しては、前連結会計年度末以降に経営環境等、かつ、一時差異等の発生状況に著しい変化がないと認められるので、前連結会計年度において使用した将来の業績予測を利用する方法によっております。

【四半期連結財務諸表の作成にあたり適用した特有の会計処理】

当第2四半期連結累計期間(自 平成22年4月1日 至 平成22年9月30日)

該当事項はありません。

【注記事項】

(四半期連結貸借対照表関係)

当第2四半期連結会計期間末 (平成22年9月30日)	前連結会計年度末 (平成22年3月31日)
<p>※1 有形固定資産減価償却累計額 (1) 賃貸資産の減価償却累計額 92,516百万円 (2) 社用資産の減価償却累計額 5,194百万円 減価償却累計額には、減損損失累計額が含まれております。</p> <p>2 偶発債務 (1) 営業上の債務保証(保証予約を含む) 債務保証(4,684件) 19,698百万円 なお、上記のうち34百万円につきましては、再保証等を取得しております。 (2) 従業員(住宅資金等)の債務保証 271百万円</p> <p>※3 「営業貸付金」及び「その他の営業貸付債権」に係る不良債権の状況 「特定金融会社等の会計の整理に関する内閣府令」(平成11年5月19日 総理府・大蔵省令第32号)第9条の分類に基づく、不良債権の状況は以下のとおりであります。 なお、投資その他の資産の「固定化営業債権」に計上している営業貸付金及びその他の営業貸付債権を含んでおります。 (1) 破綻先債権 806百万円 破綻先債権とは、元本又は利息の支払の遅延が相当期間継続していることその他の事由により元本又は利息の取立て又は弁済の見込みがないものとして未収利息を計上しなかった貸付金(以下「未収利息不計上貸付金」という。)のうち、法人税法施行令第96条第1項第3号のイからホまでに掲げる事由が生じているものであります。 (2) 延滞債権 13,961百万円 延滞債権とは、未収利息不計上貸付金のうち、破綻先債権及び当該債権の回収促進を目的として利息の支払を猶予したもの以外のものであります。 (3) 3ヵ月以上延滞債権 88百万円 3ヵ月以上延滞債権とは、元本又は利息の支払が約定支払日の翌日から3ヵ月以上延滞している貸付金のうち、破綻先債権及び延滞債権に該当しないものであります。 (4) 貸出条件緩和債権 24,753百万円 貸出条件緩和債権とは、当該債権の回収促進を目的として、金利の減免、利息の支払猶予、元本の返済猶予、債権放棄その他の債務者に有利となる取決めを行った貸付金のうち、破綻先債権、延滞債権及び3ヵ月以上延滞債権に該当しないものであります。</p> <p>(注) 記載の金額は、提出会社に係るものであります。</p>	<p>※1 有形固定資産減価償却累計額 (1) 賃貸資産の減価償却累計額 89,142百万円 (2) 社用資産の減価償却累計額 4,902百万円 減価償却累計額には、減損損失累計額が含まれております。</p> <p>2 偶発債務 (1) 営業上の債務保証(保証予約を含む) 債務保証(4,661件) 20,288百万円 なお、上記のうち34百万円につきましては、再保証等を取得しております。 (2) 従業員(住宅資金等)の債務保証 307百万円</p> <p>※3 「営業貸付金」及び「その他の営業貸付債権」に係る不良債権の状況 同左</p> <p>(1) 破綻先債権 2,177百万円 同左</p> <p>(2) 延滞債権 15,363百万円 同左</p> <p>(3) 3ヵ月以上延滞債権 66百万円 同左</p> <p>(4) 貸出条件緩和債権 1,000百万円 同左</p> <p>(注) 記載の金額は、提出会社に係るものであります。</p>

(四半期連結損益計算書関係)

当第2四半期連結累計期間 (自 平成22年4月 1日 至 平成22年9月30日)	
※1	販売費及び一般管理費のうち主要な費目及び金額は、次のとおりであります。
	従業員給与 5,680百万円
	従業員賞与 936百万円
	貸倒引当金繰入額 5,491百万円
	貸倒損失 1,031百万円
	のれん償却額 4,012百万円
	賃貸資産処分損引当金繰入額 123百万円
	賞与引当金繰入額 1,098百万円
	退職給付費用 273百万円
	役員退職慰労引当金繰入額 68百万円

当第2四半期連結会計期間 (自 平成22年7月 1日 至 平成22年9月30日)	
※1	販売費及び一般管理費のうち主要な費目及び金額は、次のとおりであります。
	従業員給与 2,814百万円
	従業員賞与 40百万円
	貸倒引当金繰入額 5,491百万円
	貸倒損失 999百万円
	のれん償却額 2,002百万円
	賃貸資産処分損引当金繰入額 14百万円
	賞与引当金繰入額 992百万円
	退職給付費用 134百万円
	役員退職慰労引当金繰入額 31百万円

(四半期連結キャッシュ・フロー計算書関係)

当第2四半期連結累計期間 (自 平成22年4月 1日 至 平成22年9月30日)	
※1	現金及び現金同等物の四半期末残高と四半期連結貸借対照表に掲記されている科目の金額との関係 (平成22年9月30日現在)
	現金及び預金勘定 12,793百万円
	有価証券勘定に含まれる譲渡性預金 7,500百万円
	<u>現金及び現金同等物 20,293百万円</u>
※2	賃貸資産処分損引当金、賞与引当金、役員賞与引当金、退職給付引当金、役員退職慰労引当金及び事業整理損失引当金の増減額であります。

(株主資本等関係)

当第2四半期連結会計期間末(平成22年9月30日)及び当第2四半期連結累計期間(自平成22年4月1日 至 平成22年9月30日)

1 発行済株式の種類及び総数  
普通株式 95,314千株

2 自己株式の種類及び株式数  
普通株式 2,810千株

3 新株予約権等に関する事項  
該当事項はありません。

4 配当に関する事項  
配当金支払額

(決議)	株式の種類	配当金の総額	1株当たり 配当額	基準日	効力発生日	配当の原資
平成22年6月29日 定時株主総会	普通株式	19,610百万円	212円	平成22年3月31日	平成22年6月30日	利益剰余金

5 株主資本の金額の著しい変動  
該当事項はありません。

(セグメント情報等)

【セグメント情報】

1 報告セグメントの概要

当社の報告セグメントは、当社の構成単位のうち分離された財務情報が入手可能であり、取締役会が、経営資源の配分の決定及び業績を評価するために、定期的に検討を行う対象となっているものであります。

当社は、お客さまの需要にあわせたサービス別の営業体制を採用しております。したがって、当社は、サービスの形態に応じたセグメントから構成されており、「賃貸・延払事業」及び「営業貸付事業」の2つを報告セグメントとしております。

「賃貸・延払事業」は機械設備等各種物品の賃貸・延払業務を行っております。「営業貸付事業」は、金銭の貸付、ファクタリング業務等を行っております。

2 報告セグメントごとの売上高及び利益又は損失の金額に関する情報

当第2四半期連結累計期間(自 平成22年4月1日 至 平成22年9月30日)

(単位：百万円)

	報告セグメント			その他 (注1)	合計	調整額 (注2)	四半期連 結損益計 算書計上 額(注3)
	賃貸・延払 事業	営業貸付 事業	計				
売上高							
外部顧客への売上高	427,009	4,954	431,964	31,291	463,255	—	463,255
セグメント間の内部 売上高又は振替高	18	448	466	491	958	△958	—
計	427,028	5,403	432,431	31,782	464,214	△958	463,255
セグメント利益	34,193	785	34,979	1,431	36,410	△10,164	26,246

(注) 1 「その他」の区分は報告セグメントに含まれない事業セグメントであり、手数料取引、営業目的の金融収益を得るため所有する有価証券の運用業務、保証業務等を含んでおります。

2 セグメント利益の調整額△10,164百万円には、セグメント間取引消去△958百万円、のれんの償却額△4,012百万円及び各報告セグメントに配分していない全社費用△5,193百万円が含まれております。全社費用は、主に報告セグメントに帰属しない一般管理費であります。

3 セグメント利益は、四半期連結損益計算書の営業利益と調整を行っております。

当第2四半期連結会計期間(自 平成22年7月1日 至 平成22年9月30日)

(単位：百万円)

	報告セグメント			その他 (注1)	合計	調整額 (注2)	四半期連 結損益計 算書計上 額(注3)
	賃貸・延払 事業	営業貸付 事業	計				
売上高							
外部顧客への売上高	207,795	2,374	210,169	17,172	227,342	—	227,342
セグメント間の内部 売上高又は振替高	8	221	230	249	479	△479	—
計	207,804	2,595	210,400	17,421	227,822	△479	227,342
セグメント利益又は 損失(△)	15,519	△1,418	14,101	△35	14,065	△5,066	8,999

(注) 1 「その他」の区分は報告セグメントに含まれない事業セグメントであり、手数料取引、営業目的の金融収益を得るため所有する有価証券の運用業務、保証業務等を含んでおります。

2 セグメント利益又は損失(△)の調整額△5,066百万円には、セグメント間取引消去△479百万円、のれんの償却額△2,002百万円及び各報告セグメントに配分していない全社費用△2,584百万円が含まれております。全社費用は、主に報告セグメントに帰属しない一般管理費であります。

3 セグメント利益又は損失(△)は、四半期連結損益計算書の営業利益と調整を行っております。

### 3 報告セグメントごとの固定資産の減損損失又はのれん等に関する情報

該当事項はありません。

(追加情報)

第1四半期連結会計期間より、「セグメント情報等の開示に関する会計基準」(企業会計基準第17号 平成21年3月27日)及び「セグメント情報等の開示に関する会計基準の適用指針」(企業会計基準適用指針第20号 平成20年3月21日)を適用しております。

(金融商品関係)

当第2四半期連結会計期間末（平成22年9月30日）

前連結会計年度の末日に比べて著しい変動がありません。

(有価証券関係)

当第2四半期連結会計期間末（平成22年9月30日）

前連結会計年度の末日に比べて著しい変動がありません。

(デリバティブ取引関係)

当第2四半期連結会計期間末（平成22年9月30日）

前連結会計年度の末日に比べて著しい変動がありません。

(ストック・オプション等関係)

当第2四半期連結会計期間(自 平成22年7月1日 至 平成22年9月30日)

該当事項はありません。

(企業結合等関係)

当第2四半期連結会計期間(自 平成22年7月1日 至 平成22年9月30日)

該当事項はありません。

(資産除去債務関係)

当第2四半期連結会計期間末（平成22年9月30日）

第1四半期連結会計期間の期首に比べて著しい変動がありません。

(賃貸等不動産関係)

当第2四半期連結会計期間末（平成22年9月30日）

賃貸等不動産の総額に重要性が乏しいため記載を省略しております。

(1株当たり情報)

1 1株当たり純資産額

	当第2四半期連結会計期間末 (平成22年9月30日)	前連結会計年度末 (平成22年3月31日)
1株当たり純資産額	5,274円34銭	5,349円45銭

(注) 1株当たり純資産額の算定上の基礎は、以下のとおりであります。

	当第2四半期連結会計期間末 (平成22年9月30日)	前連結会計年度末 (平成22年3月31日)
純資産の部の合計額(百万円)	494,720	501,652
純資産の部の合計額から 控除する金額(百万円)	6,824	6,808
(うち少数株主持分)	(6,824)	(6,808)
普通株式に係る四半期連結会計期間 末(連結会計年度末)の純資産額 (百万円)	487,896	494,843
1株当たり純資産額の算定に用いら れた四半期連結会計期間末(連結会 計年度末)の普通株式の数(千株)	92,503	92,503

2 1株当たり四半期純利益金額

	当第2四半期連結累計期間 (自 平成22年4月 1日 至 平成22年9月30日)
1株当たり四半期純利益金額	159円06銭

(注)1 潜在株式調整後1株当たり四半期純利益金額については、潜在株式が存在しないため、記載しておりません。

2 1株当たり四半期純利益金額の算定上の基礎は、以下のとおりであります。

	当第2四半期連結累計期間 (自 平成22年4月 1日 至 平成22年9月30日)
四半期純利益金額(百万円)	14,713
普通株主に帰属しない金額 (百万円)	—
普通株式に係る四半期純利益 金額(百万円)	14,713
普通株式の期中平均株式数 (千株)	92,503

	当第2四半期連結会計期間 (自 平成22年7月 1日 至 平成22年9月30日)
1株当たり四半期純利益金額	37円98銭

(注)1 潜在株式調整後1株当たり四半期純利益金額については、潜在株式が存在しないため、記載しておりません。

2 1株当たり四半期純利益金額の算定上の基礎は、以下のとおりであります。

	当第2四半期連結会計期間 (自 平成22年7月 1日 至 平成22年9月30日)
四半期純利益金額(百万円)	3,513
普通株主に帰属しない金額 (百万円)	—
普通株式に係る四半期純利益 金額(百万円)	3,513
普通株式の期中平均株式数 (千株)	92,503



(重要な後発事象)

当第2四半期連結会計期間(自 平成22年7月1日 至 平成22年9月30日)

(S F I リーシング株式会社の株式取得による子会社化)

当社は、平成22年8月24日にソニー株式会社等との間で合意した契約に基づき、平成22年11月1日付で、同社の100%子会社である株式会社ソニーファイナンスインターナショナルのリース・レンタル事業部門を会社分割により承継したS F I リーシング株式会社の株式を取得し、子会社化いたしました。

1 企業結合の概要

(1) 被取得企業の名称及び事業の内容

S F I リーシング株式会社 (事業の内容：総合リース業)

(2) 企業結合を行った主な理由

当社とソニー株式会社は、株式会社ソニーファイナンスインターナショナルのリース・レンタル事業部門について、同事業部門が有するメーカー系企業としての営業リソースと、当社が有する商品開発や営業面での強み、安定的な資金調達力や高度なリスク管理能力等を融合することによって、互いの経営ニーズを補完し合うとともに、リース・レンタル事業を更に発展させることができるものと判断し、合弁会社を設立することで合意いたしました。

平成22年11月1日に株式会社ソニーファイナンスインターナショナルからリース・レンタル事業部門を会社分割の上、同日付けでS F I リーシング株式会社の株式の譲渡を行いました。その結果、同社への出資比率は当社66%、ソニー株式会社34%となりました。

なお、S F I リーシング株式会社は、当社の連結子会社となりますが、営業面では引き続きソニーグループ各社との連携を維持強化し、ソニー製品の販売金融機能やソニーグループ企業向けリースサービスの提供を積極的に推進するとともに、当社のノウハウを活用した付加価値型リース取引を始めとする新サービスの提供によって業容拡大および企業価値向上を目指します。

(3) 企業結合日

平成22年11月1日

(4) 企業結合の法的形式

株式取得

(5) 結合後企業の名称

三井住友ファイナンス&リース株式会社

(6) 取得した議決権比率

66%

(7) 取得企業を決定するに至った主な根拠

当社が、現金を対価としてS F I リーシング株式会社の株式の66%を取得したためでありませ

2	被取得企業の取得原価及びその内訳		
	取得の対価	現金	1,914百万円
	取得に直接要した費用	アドバイザー費用等	58百万円
	取得原価		1,972百万円

3 企業結合日に受け入れた資産及び引き受けた負債の額並びにその主な内訳  
現時点では確定しておりません。

4 発生したのれんの金額、発生原因、償却方法及び償却期間  
現時点では確定しておりません。

## 2【その他】

該当事項はありません。

## 第二部 【提出会社の保証会社等の情報】

該当事項はありません。

# 独立監査人の四半期レビュー報告書


平成22年11月11日

三井住友ファイナンス&リース株式会社


取締役会 御中

有限責任 あずさ監査法人


指定有限責任社員  
業務執行社員 公認会計士

高橋 宏 

指定有限責任社員  
業務執行社員 公認会計士

山田 裕行 

指定有限責任社員  
業務執行社員 公認会計士

高橋 秀和 

当監査法人は、金融商品取引法第193条の2第1項の規定に基づき、「経理の状況」に掲げられている三井住友ファイナンス&リース株式会社の平成22年4月1日から平成23年3月31日までの連結会計年度の第2四半期連結会計期間（平成22年7月1日から平成22年9月30日まで）及び第2四半期連結累計期間（平成22年4月1日から平成22年9月30日まで）に係る四半期連結財務諸表、すなわち、四半期連結貸借対照表、四半期連結損益計算書及び四半期連結キャッシュ・フロー計算書について四半期レビューを行った。この四半期連結財務諸表の作成責任は経営者にあり、当監査法人の責任は独立の立場から四半期連結財務諸表に対する結論を表明することにある。

当監査法人は、我が国において一般に公正妥当と認められる四半期レビューの基準に準拠して四半期レビューを行った。四半期レビューは、主として経営者、財務及び会計に関する事項に責任を有する者等に対して実施される質問、分析的手続その他の四半期レビュー手続により行われており、我が国において一般に公正妥当と認められる監査の基準に準拠して実施される年度の財務諸表の監査に比べ限定された手続により行われた。

当監査法人が実施した四半期レビューにおいて、上記の四半期連結財務諸表が、我が国において一般に公正妥当と認められる四半期連結財務諸表の作成基準に準拠して、三井住友ファイナンス&リース株式会社及び連結子会社の平成22年9月30日現在の財政状態、同日をもって終了する第2四半期連結会計期間及び第2四半期連結累計期間の経営成績並びに第2四半期連結累計期間のキャッシュ・フローの状況を適正に表示していないと信じさせる事項がすべての重要な点において認められなかった。

会社と当監査法人又は業務執行社員との間には、公認会計士法の規定により記載すべき利害関係はない。

以 上