三井住友ファイナンス&リース

2027年3月期 第2四半期
決算説明資料

三井住友ファイナンス&リース株式会社

Copyright© Sumitomo Mitsui Finance and Leasing Co., Ltd. All rights reserved.

SMFL 三井住友ファイナンス&リース

CONTENTS

1. 決算ハイライト
2. 経常利益の変動要因
3. セグメント別経常利益
4. セグメント別資産残高
5. 2027年3月期 業績予想と進捗
6. 2027年3月期第2四半期　ビジネストピックス
7. 業績推移

＊本資料内の数値は特記がない限り、全て連結ベースの表示です。「当期純利益」は「親会社株主に帰属する当期（中間）純利益」を指しています。
＊本資料内の数値は四捨五入表示のため、合計値と内訳の和や増減額・率が一致しない場合があります。
＊決算の前提としている為替レート（1米ドル）は以下のとおりです。
　2025/9末　148.81円、2026/3末 159.90円、2026/9末 157.31円、2027/3末（予想）150.00円
（ご注意）
＊本資料記載の業績予想は、将来の業績を保証するものではなく、リスクや不確実性を内包しており、経営環境の変化などにより目標対比と異なる可能性があることにご留意ください。
＊当社は本資料記載の情報について、随時更新する義務等を負っておらず、 今後、予告なく変更する可能性があります。
＊本資料は情報の提供のみを目的としており、取引の勧誘を目的としておりません。

Copyright© Sumitomo Mitsui Finance and Leasing Co., Ltd. All rights reserved.

1. 決算ハイライト

- 経常利益は、不動産事業において計画していた大口案件の売却が下期以降にずれ込み減益。
  一方、契約実行高は1,200億円超増加しており、事業は堅調に推移。通期業績は計画どおりの達成を見込む。
- 当期純利益は、前年同期に計上したロシア関連保険和解金の剥落により減益。
- 総資産は、SMBC Aviation CapitalによるAir Lease Corporationの共同買収に伴う賃貸資産前渡金・投資関連資産の増加を主因に大きく増加。自己資本比率は前期末比0.6pt低下の10.5%。

		2026/3期 2Q実績	2027/3期 2Q実績	前年同期比	増減率
経常利益	(億円)	941	861	▲80	▲8.5%
当期純利益	(億円)	653	539	▲114	▲17.5%
ROA (*1)		1.8%	1.5%	▲0.3pt	—
ROE (*2)		11.4%	8.8%	▲2.6pt	—
契約実行高	(億円)	11,176	12,421	+1,245	+11.1%
		2026/3期末 実績	2026/9末 実績	前期末比	増減率
総資産	(億円)	108,941	116,897	+7,955	+7.3%
自己資本比率		11.1%	10.5%	▲0.6pt	—

(*1)総資産経常利益率　(*2)自己資本当期純利益率

Copyright© Sumitomo Mitsui Finance and Leasing Co., Ltd. All rights reserved.

2. 経常利益の変動要因

（単位：億円）

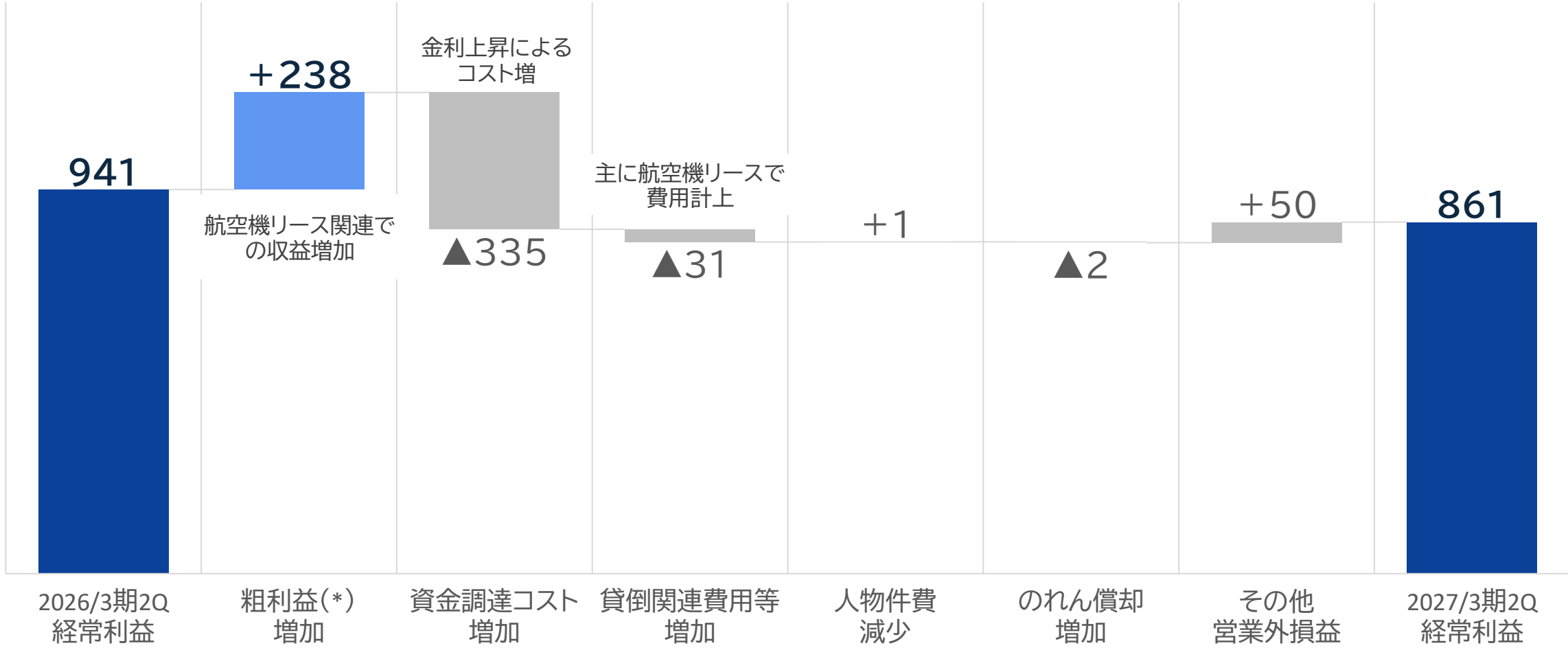

(*)粗利益は、売上原価に含まれる貸倒関連費用等および資金原価の控除前数値

SMFL 三井住友ファイナンス&リース
Copyright© Sumitomo Mitsui Finance and Leasing Co., Ltd. All rights reserved.

3. セグメント別経常利益

（単位：億円）

	2026/3期 2Q実績	2027/3期 2Q実績	前年同期比	増減率	要因
ホールセール	155	**98**	▲58	▲37.1%	(ー) 取得資産の選別による利鞘収益の減少 (ー) システム関連経費等の増加
グローバルビジネス	519	**558**	+39	+7.5%	(＋) 機材売却を含めたリース収益増加、為替影響 (ー) 資金原価・貸倒関連費用等の増加、Air Lease Corporation買収関連費用の一括計上
地球環境	51	**35**	▲16	▲31.0%	(ー) 日射量低下に伴う発電量減少等
不動産	312	**220**	▲93	▲29.6%	(ー) 前期大口不動産売却益計上の反動減
投融資	30	**31**	+1	+2.9%	
調整額	▲126	**▲80**	+46	ー	
合計	**941**	**861**	**▲80**	**▲8.5%**	

Copyright© Sumitomo Mitsui Finance and Leasing Co., Ltd. All rights reserved.

4. セグメント別資産残高

（単位：億円）

	2026/3期末 実績	2026/9末 実績	前期末比	増減率	要因
ホールセール	18,899	**18,031**	▲868	▲4.6%	（－） 取得資産選別による資産減少
グローバルビジネス	50,156	**54,346**	+4,190	+8.4%	（＋） 機材積み上げによる営業資産の増加 （＋） Air Lease Corporation買収に伴う投資関連資産の増加
地球環境	4,076	**4,076**	+0	+0.0%	
不動産	21,296	**21,404**	+108	+0.5%	（＋） 販売用不動産の増加
投融資	1,798	**1,708**	▲90	▲5.0%	（－） 中古半導体製造装置在庫減少
調整額	12,716	**17,332**	+4,616	+36.3%	（＋） 賃貸資産前渡金などの増加
合計（総資産残高）	**108,941**	**116,897**	**+7,955**	**+7.3%**	

※ 調整額以外の各セグメントの残高は営業関連資産残高（各部門間での重複計上などを含む）
※ 営業関連資産 ＝ 営業資産＋投資関連資産（関連会社への投資＋のれん等）

Copyright© Sumitomo Mitsui Finance and Leasing Co., Ltd. All rights reserved.

5. 2027年3月期　業績予想と進捗

- 業績予想は期初から修正なし。
- 経常利益の業績予想に対する進捗率は約46%であるものの、ほぼ想定どおりの進捗。

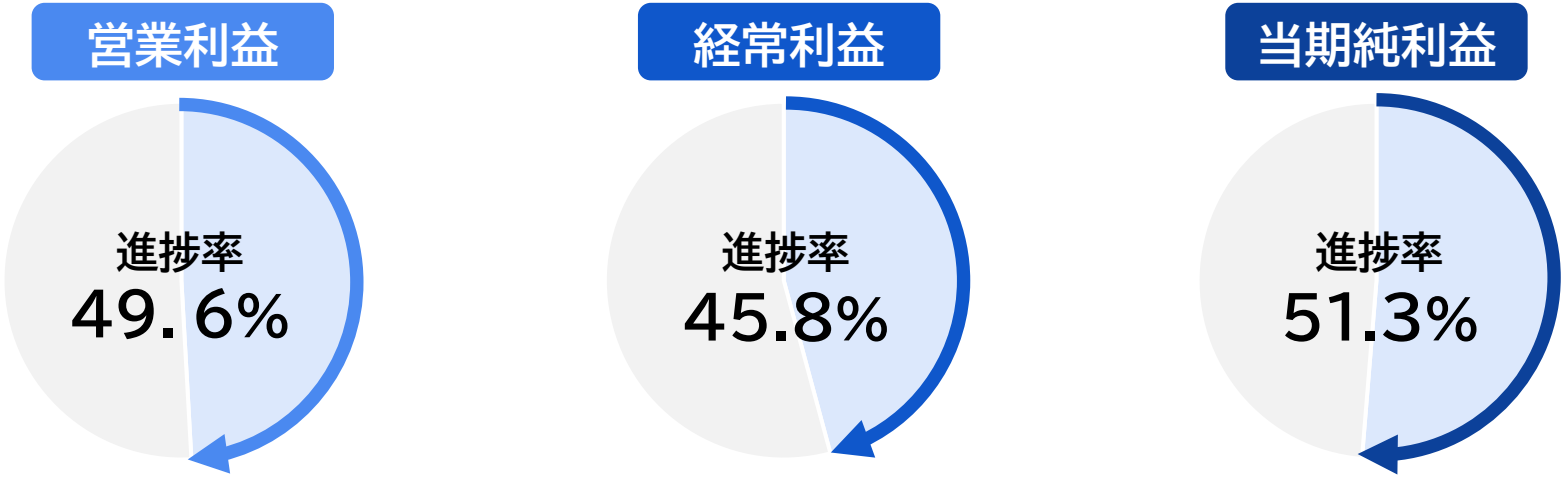

（単位：億円）

	営業利益	経常利益	当期純利益
2026/3期　実績	2,079	1,896	1,201
2027/3期　予想	1,900	1,880	1,050
2027/3期　2Q実績	942	861	539

SMFL 三井住友ファイナンス&リース
Copyright© Sumitomo Mitsui Finance and Leasing Co., Ltd. All rights reserved.

6. 2027年3月期第2四半期　ビジネストピックス

AirbusおよびBoeingからの航空機200機の購入について

【機材の内訳】

エアバス

A321neo 65機	A320neo 35機

ボーイング

B737MAX 10 60機	B737MAX 8 40機

SMBC Aviation Capitalは、エアバス社とA320neoファミリー100機、ボーイング社とBoeing737MAXファミリー100機、計200機の購入契約を締結。機体は2030年代半ばまで順次引き渡される予定。最新世代のナローボディ機導入により、燃料消費量やCO_2排出量の削減を図るとともに、航空機リース事業の成長と資産・資本効率の向上を図る。

長野県内における系統用蓄電所の建設工事開始について



木島平　蓄電所建設
工事全体イメージ

SMFLみらいパートナーズは、藤巻建設、東芝プラントシステムとの共同出資会社である「OPTIRON北信」を通じ、長野県内2カ所で系統用蓄電所の建設を開始。
2028年度の運転開始を予定。再生可能エネルギーの安定供給に寄与し、電力系統の安定化や再生可能エネルギーの導入拡大を目指す。

東京メトロとSMFLグループ、太陽光発電所を活用したバーチャルPPA契約を締結

東京メトロとSMFLみらいパートナーズ(MP)は、太陽光発電所を活用したバーチャルPPA契約を締結。MPが100%出資するSPCが保有する太陽光発電所が生み出す環境価値(年間約6,000万kWh相当)を東京メトロに提供し、年間約2.5万トンのCO_2削減を見込む。これにより東京メトロの脱炭素化を支援するとともに、再生可能エネルギーの普及拡大と持続可能な社会の実現への貢献を目指す。

【スキーム図】

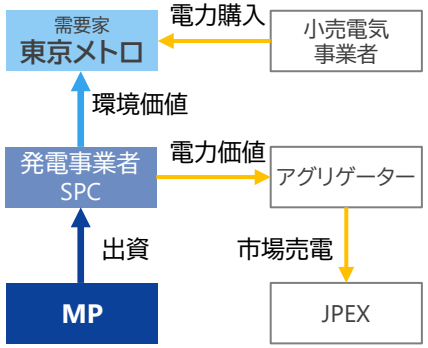

認定NPO法人キッズドアの子どもたちに第3回アウトドア体験イベントを開催

認定NPO法人キッズドアが主催し、三井住友ファイナンス&リースと日本国土開発が協力する、経済的事情などで体験機会が限られる子どもたちを対象としたアウトドア体験イベントを宮城県仙台市で開催。今回で3回目の開催となる同イベントでの自然体験や文化学習、交流活動を通じて子どもたちの成長を支援し、体験格差の解消と次世代育成への貢献を目指す。



バーベキューの様子

Copyright© Sumitomo Mitsui Finance and Leasing Co., Ltd. All rights reserved.

7. 業績推移

営業関連資産・有利子負債

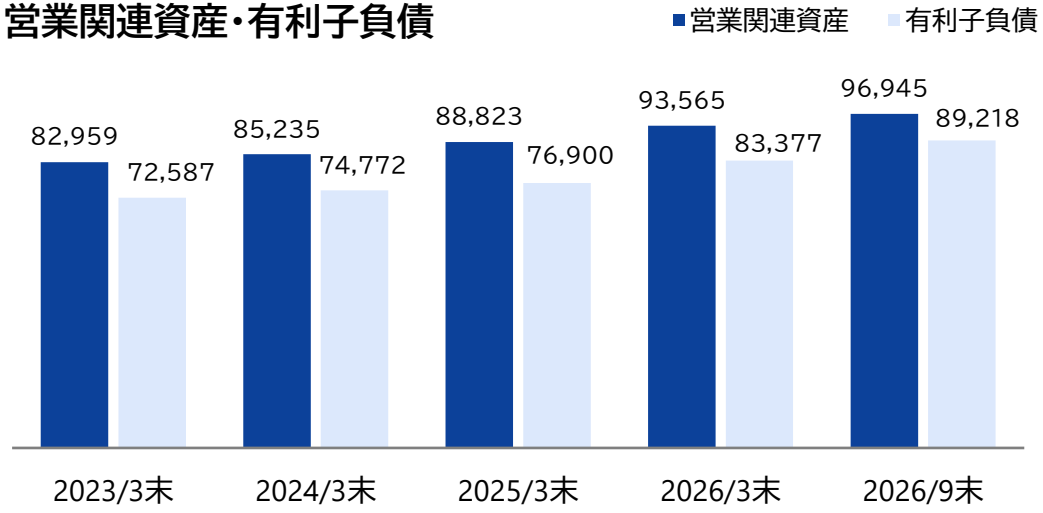

純資産・自己資本比率

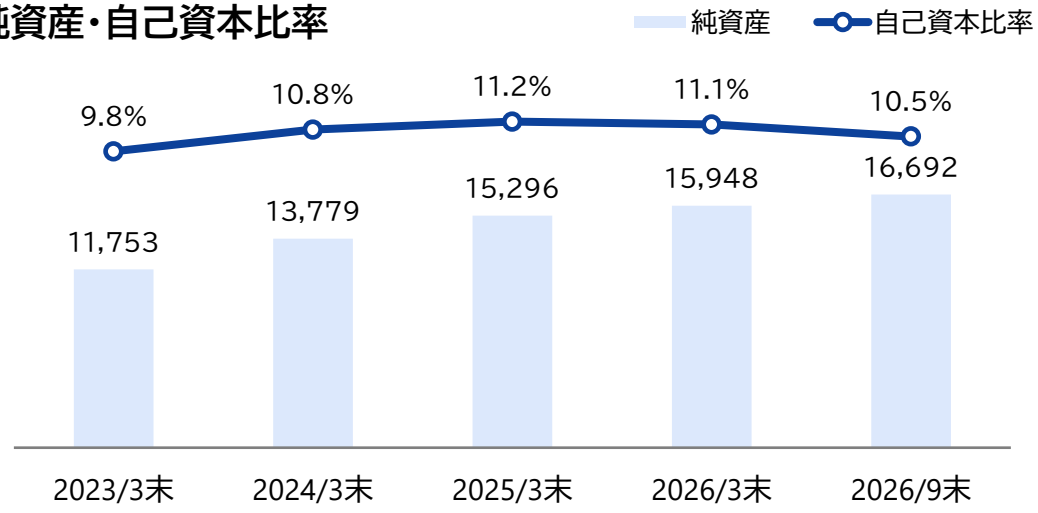

経常利益・ROA

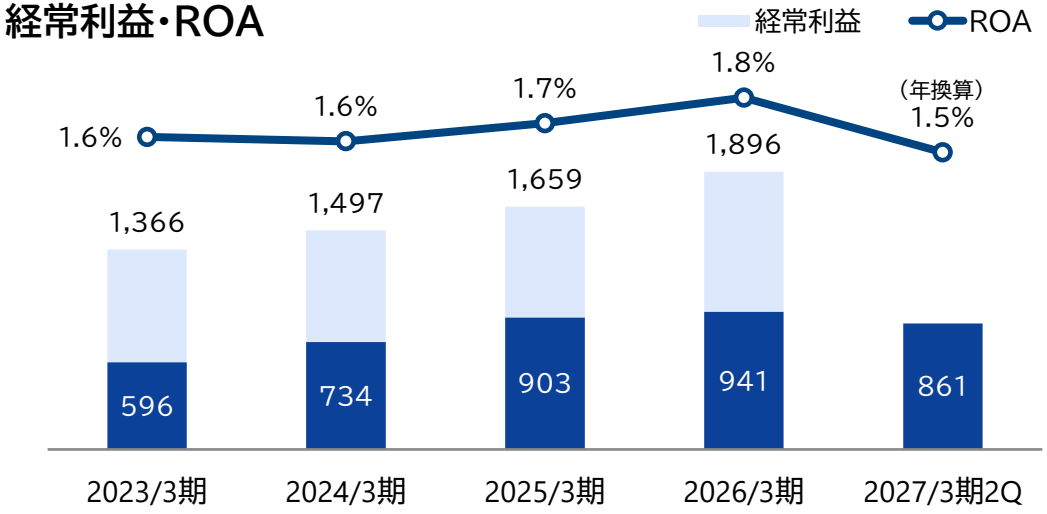

当期純利益・ROE

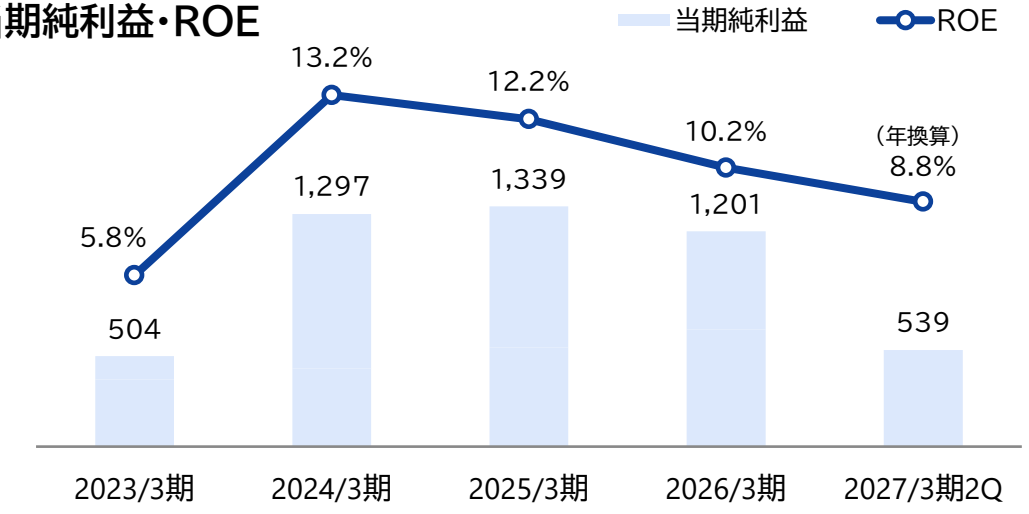

(*1)ROA：総資産経常利益率 ＝ 経常利益 ÷ 総資産平残(前期末・当期末)
(*2)ROE：自己資本当期純利益率 ＝ 親会社株主帰属当期純利益 ÷ 自己資本平残(前期末・当期末)

SMFL 三井住友ファイナンス&リース
Copyright© Sumitomo Mitsui Finance and Leasing Co., Ltd. All rights reserved.

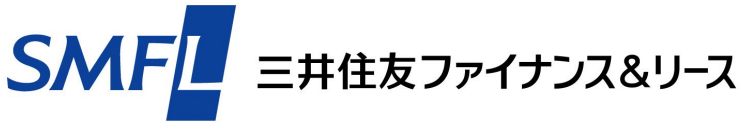

Copyright© Sumitomo Mitsui Finance and Leasing Co., Ltd. All rights reserved.